

Lauffen am Neckar Strategie 2030

Serie: Ergebnisse der Bürgerbefragung



Teil 2

|||| ■ ■ = = Reschl und Höschele
|||| ■ ■ = =



Liebe Bürgerinnen und Bürger,

die Ergebnisse der großen Bürgerbefragung zur „Strategie 2030“ liegen vor. Ich bedanke mich ganz herzlich bei allen, die sich die Mühe gemacht und den Fragebogen beantwortet haben. Bereits in der letzten Gesamtausgabe des Lauffener Botens haben wir Sie über die Ergebnisse der Befragung informiert. Hier folgt nun der zweite von insgesamt drei Teilen der Veröffentlichung.

Ihr Klaus-Peter Waldenberger



Wer wurde befragt?

Der Fragebogen wurde im Oktober 2013 an 2.600 zufällig ausgewählte Einwohnerinnen und Einwohner über 16 Jahre mit Hauptwohnsitz in Lauffen am Neckar versendet.

Wie war der Rücklauf?

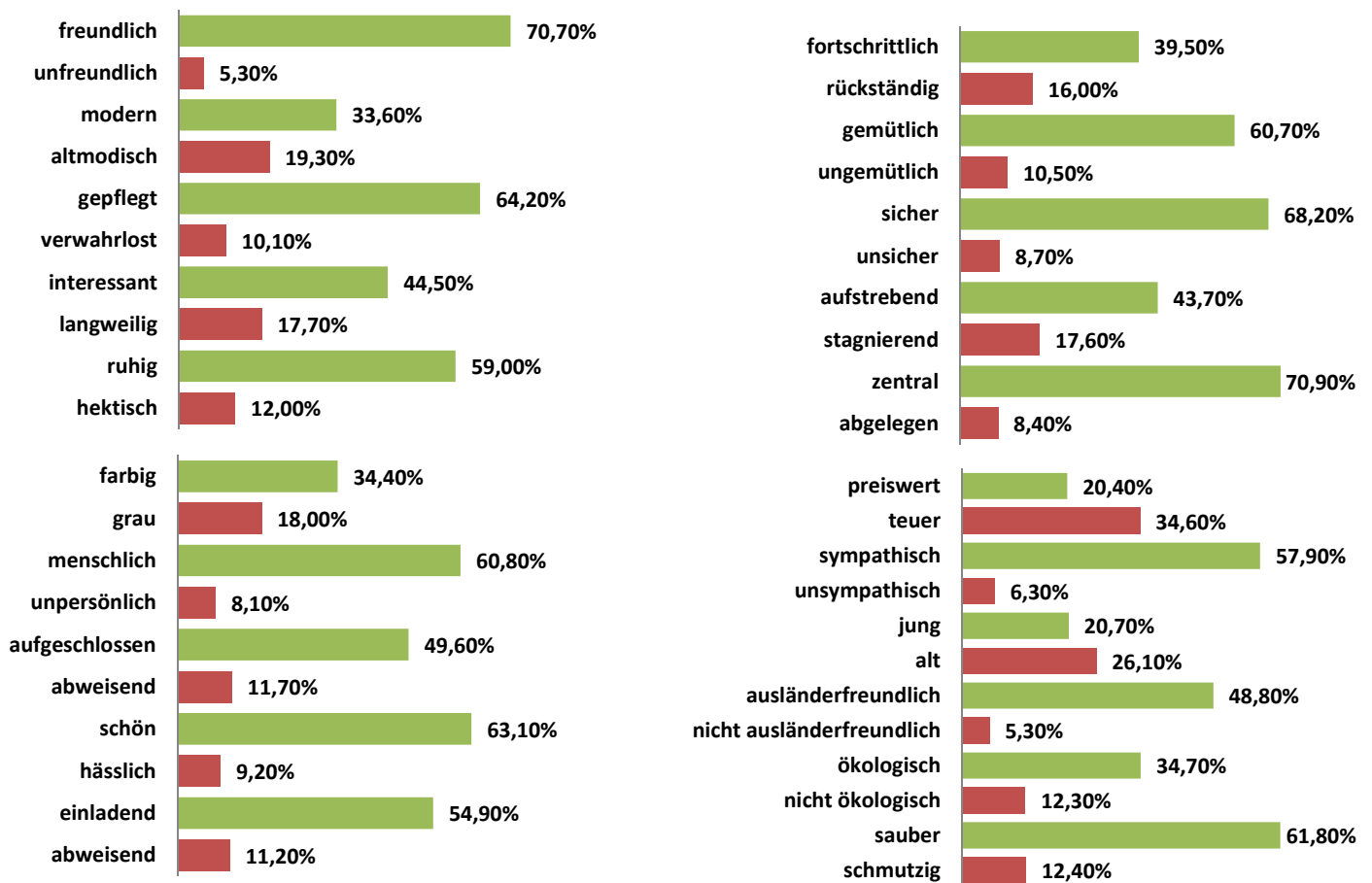
Nach dem Einsendeschluss am 31. Januar konnten 1.195 Fragebögen ausgewertet werden. Davon wurden 252 online ausgefüllt.

Mit der guten Rücklaufquote von 46 Prozent darf man sehr zufrieden sein. Danke an alle Bürgerinnen und Bürger die an der Befragung teilgenommen haben!

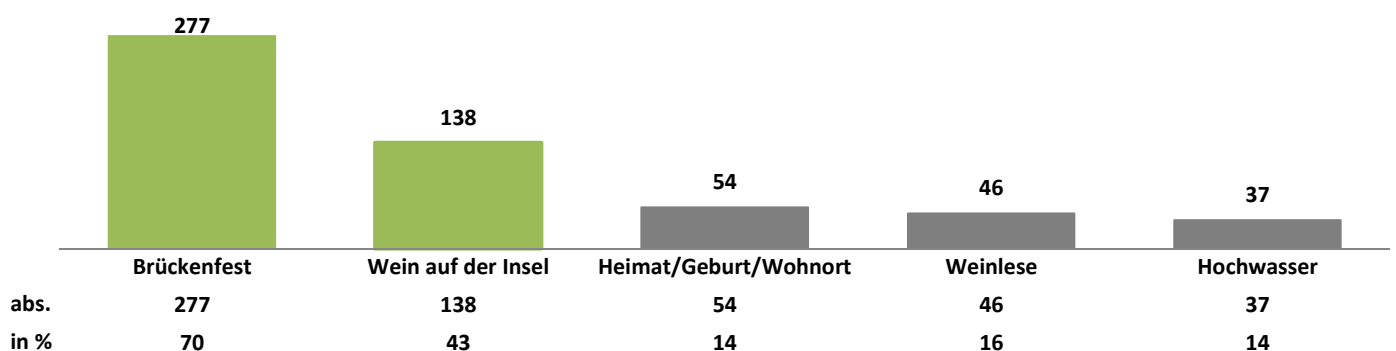


Welche Beschreibung trifft auf Lauffen am Neckar am ehesten zu?

Befragt wurden jeweils zwei gegensätzliche Begriffe. Zudem konnte die Antwort „weder noch“ angegeben werden (hier nicht zusätzlich als Balken dargestellt).



Bitte benennen Sie ein Ereignis, das Sie mit Lauffen am Neckar besonders verbinden.



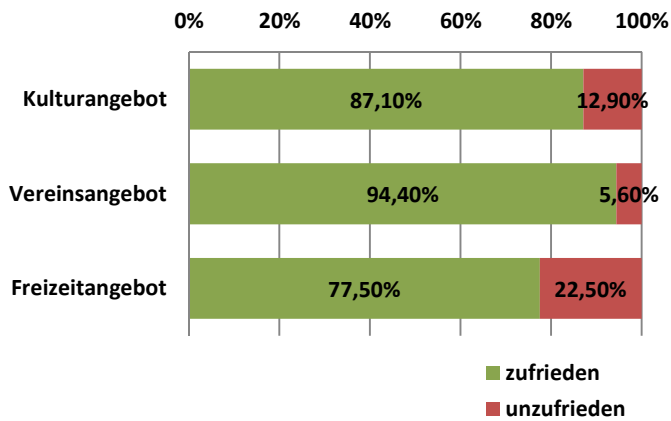
Lauffen am Neckar Strategie 2030

Serie: Ergebnisse der Bürgerbefragung



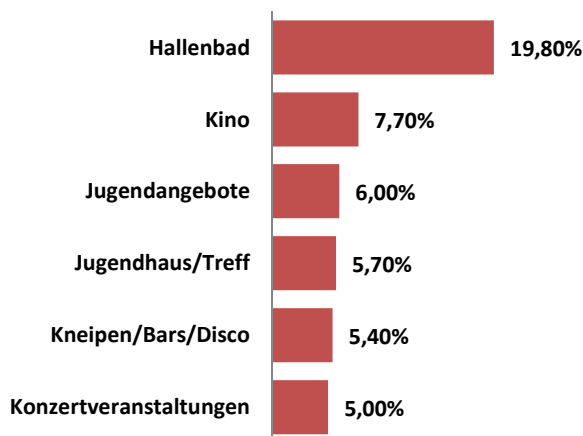
Reschl und Höschele

Teil 2



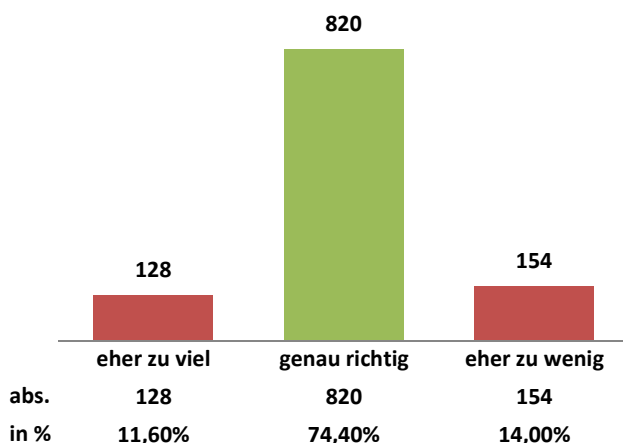
Wie zufrieden sind Sie ganz allgemein mit dem Kultur-, Vereins- und Freizeitangebot in Lauffen am Neckar?

Für eine Stadt in der Größenklasse von Lauffen am Neckar, ist dieses positive Ergebnis vorbildlich. Es spiegelt die Vielfalt der Angebote wider. Auch die Gruppe der Jugendlichen sind mit dem Kultur- und Vereinsangebot zufrieden. Einzig beim Freizeitangebot wünschen sich die Jugendlichen Verbesserungen.



Welche Kultur-, Vereins- und Freizeitangebote fehlen Ihrer Meinung nach in Lauffen am Neckar?

Der Wunsch nach einem Hallenbad ist in allen Altersgruppen von 16 bis 49 in etwa gleich groß. Eine leichte Häufung ist bei der Altersgruppe 50 bis 74 zu verzeichnen.

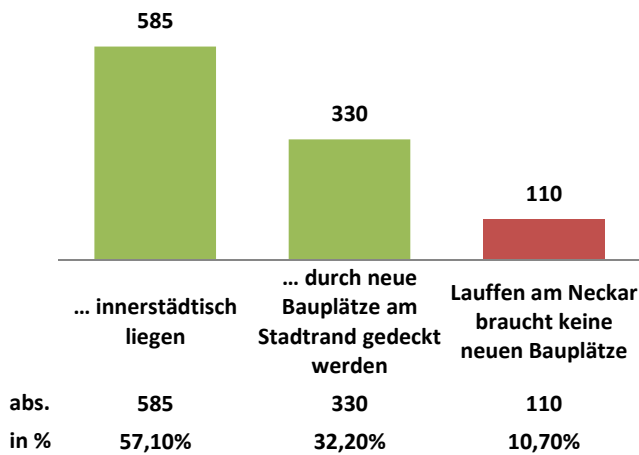


Halten Sie insgesamt die Anzahl an Veranstaltungen und Festen in Lauffen am Neckar für eher zu viel, genau richtig oder eher zu wenig?

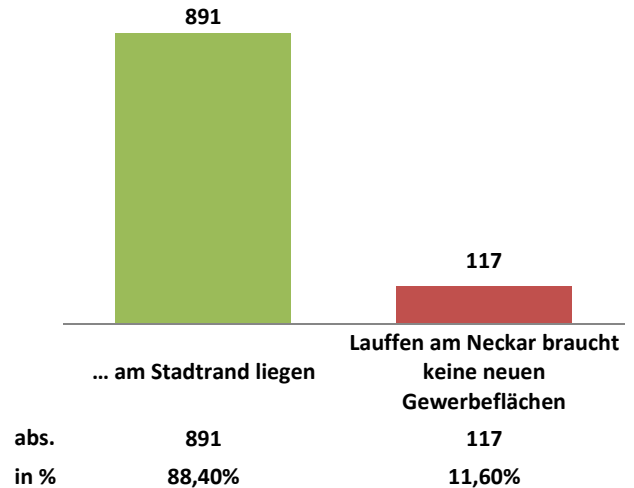
Rund drei Viertel der Befragten empfinden die Anzahl der Veranstaltungen und Feste in Lauffen am Neckar als „genau richtig“. Bei dieser Frage sind sich die Bürgerinnen und Bürger einig – unabhängig von Wohnort oder Alter.



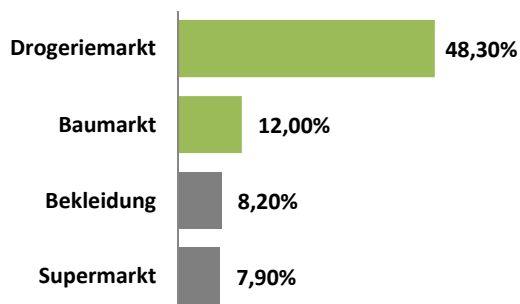
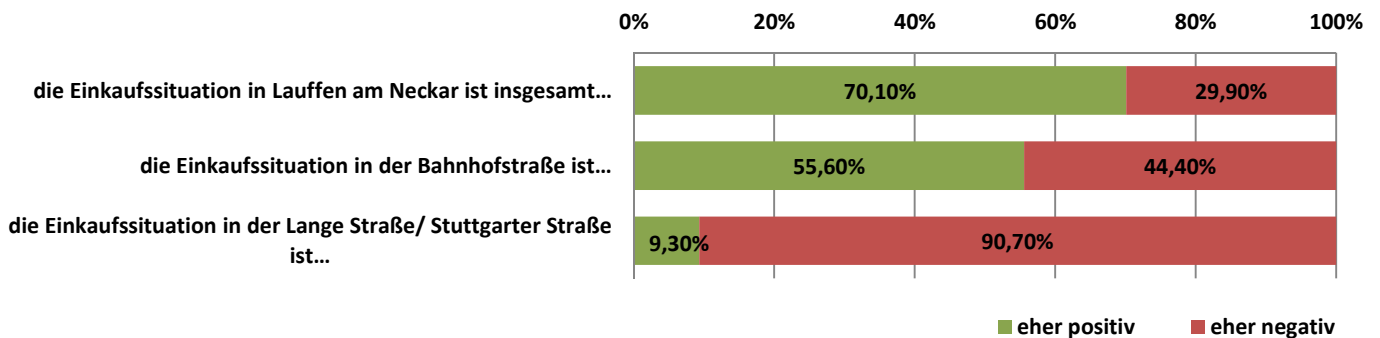
Der Schwerpunkt des Wohnungsbaus in Lauffen am Neckar sollte in Zukunft...



Der Schwerpunkt der Gewerbeentwicklung in Lauffen am Neckar sollte in Zukunft...



Wie schätzen Sie die Einkaufssituation ein (Einkäufe für den täglichen Bedarf, z. B. Lebensmittel)?



Welche Angebote, Sortimente, Marken oder Filialen vermissen Sie?

Die häufigste Antwort „Drogeriemarkt“ wurde von insgesamt 774 Befragten genannt. Auch die im Verhältnis weit zurückliegende zweithäufigste Antwort „Baumarkt“ wurde von noch 192 Befragten genannt.